



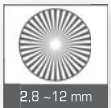


BECAUSE SECURITY MATTERS

CAMERA DOME

CAM220DM-AHDB1080p

- Résolution Full HD 1080p
- Angle réglable de 92 à 27°
- Etanche IP66
- Souplesse de câblage
- Supports optionnels



INFORMATIONS TECHNIQUES

REFERENCE	CAM220DM-AHDB1080p
CAPTEUR	1/2.9" 2.4 Mega(1080p) Sony IMX322
RESOLUTION	1920(H) x 1080 (V) pixels - Full HD
TRAITEMENT DSP	NEXTCHIP NVP2441H
LUMINOSITE	0.01Lux (Sens-up), 0.0Lux (IR)
S/N RATIO	Plus de 50dB (AGC Off)
SORTIES VIDEO	AHD 1080p commutable en Analogique
JOUR / NUIT	Ext / Auto / Couleur / N&B
CONTREJOUR	Off / D-WDR / BLC
CONTROLE DU GAIN	Auto / Manuel (1/25 à 1/50 000)
BALANCE DES BLANCS	Auto / Preset / Manuel
REDUCTION DU BRUIT DNR	Off / Faible / Moyen / Elevé
LUMINOSITE	Réglable de 0 à 100
MENU OSD	Oui sur Joystick ou depuis OSD-REMOTE
ZONE DE MASQUAGE	4 Zones
DETECTION DE MOUVEMENT	4 Zones
INFRAROUGE	36 IR LED - 22Mètres (850nm /5Φ)
ETANCHEITE	IP66
DISTANCE DE TRANSMISSION	Max 300m (IDEF61) / Max 600m (IDEF110)
OBJECTIF	2.8 ~ 12 mm DC Mégapixel
TEMP. DE FONCTIONNEMENT	-10°C à 50°C
POIDS	765g
DIMENSIONS	120mm(Ø) x 102mm(H)
ALIMENTATION	DC12V
CONSOMMATION	300mA / 700mA IR ON
OPTIONS	Support mural (SUP-DOME-MUR)
OPTIONS	Boîtier connexion (SUP-CAM220DMB)
DISPONIBLE EN GRISE	Réf. CAM220DM-AHDG1080p



CONTACT

www.ecare-security.com
contact@ecare-security.com

N° 0 811 692 211

APPEL NON SURTAXÉ